

Gruppo Editoriale Athesis

- I nostri numeri:
 - 9 aziende
 - 16 sedi
 - 6 province (Verona, Vicenza, Brescia, Mantova, Milano, Roma)
 - 400 dipendenti

• Le nostre aziende: **ATHESIS** SPA Editrice Giornali Quotidiani (L'Arena; Il Giornale di Vicenza)
Sedi: Verona e provincia, Vicenza e provincia

Edizioni Brescia s.p.a. Editrice Giornali Quotidiani (Bresciaoggi)
Sede: Brescia

Nuova Editoriale S.r.l. Editrice Giornali Quotidiani Gratuiti (InCittà)
Sede: Verona



Emittente televisiva (Telearena; BresciaPuntoTV)
Sedi: Verona, Brescia



Emittente televisiva
Sede: Mantova



Emittente radiofonica
Sede: Verona



Editrice libri
Sedi: Vicenza, Milano

SOCIETÀ EDITRICE ARENA S.P.A. Stampa giornali quotidiani
Sedi: Verona e provincia



Concessionaria pubblicità
Sedi: Verona, Vicenza, Brescia, Mantova



Agenzia giornalistica
Sede: Roma

Centro Stampa

- **Ubicazione:** Caselle di Sommacampagna (Vr)
- **Distanze:**

Casello autostrada A4	4 km
Casello autostrada A22	4 km
Tangenziale	2 km
Aeroporto Catullo	2 km
Verona	12 km
Brescia	61 km
Vicenza	66 km
- **Area occupata:** 31.000 m²
16.000 m² coperti
- **Impianti ausiliari:**
 - 6 trasformatori da 2.000 kVA ciascuno (potenza installata 5 MW; potenza disponibile 12 MW)
 - 2 gruppi elettrogeni da 1.650 kVA ciascuno
 - 2 UPS dinamici da 1.540 kVA ciascuno
 - 2 UPS statici da 200 kW totali
 - 2 generatori di calore per un totale di 1.500 kW
 - 3 gruppi frigorifero per un totale di 4.000 kW
 - 12 unità di trattamento aria per una portata complessiva di 164.000 l/s
 - 2 compressori con resa di 10,48 Nm³/min a 13 bar ciascuno
 - 1 impianto di trattamento acque con osmosi invertita
 - 1 impianto idrico antincendio (portata massima di 1.800 l/min; riserva idrica di 216.000 l)
- **Cronistoria:**

2005 aprile	Inizio costruzione centro stampa
2005 dicembre	Inizio installazione rotativa Il Sole 24 Ore
2006 maggio	Stampa prima edizione de Il Sole 24 Ore
2007 gennaio	Inizio installazione rotative Athesis
2007 luglio	Stampa prima edizione quotidiani Athesis
2007 settembre	Dismissione vecchio stabilimento
- **Prodotti stampati:**

L'Arena		— Produzione media: 300.000 copie/giorno
Il Giornale di Vicenza		
Bresciaoggi		
Il Sole 24 Ore		
Inseriti Sole24Ore		
In Città Verona		
In Città Vicenza		
In Città Brescia		
- **Consumi annui:**

Carta bianca	11.000.000 kg/anno
Carta salmone	7.500.000 kg/anno
Lastre	300.000 pezzi/anno
Inchiostro nero	100.000 kg/anno
Inchiostro colorato	110.000 kg/anno
Consumo energetico	6.800.000 KWh/anno



Deposito bobine

- **Caratteristica locale:** Superficie 1.254 m²
Altezza 10 m
Impianto antigelo

- **Capacità:** 800 - 1000 bobine
Stoccaggio di media durata (circa 15 giorni di produzione)

- **Caratteristiche carta:** provenienza carta bianca EU 75-80% (Stora, UPM, Palm) - IT 20-25% (Burgo)
grammatura carte (45 g/m²)
dimensione bobine carta bianca: 90 - 135 - 180 cm
dimensione bobine carta salmone: 80 - 120 - 160 cm

- **Logistica:** carta proveniente direttamente dalla cartiere o da magazzini intermedi
consegne settimanali carta bianca: 250 tonnellate (10 camion)
consegne settimanali carta salmone: 150 tonnellate (6 camion)
movimentazione bobine con carrelli elevatori (attività in appalto)
bobine carta impilate

- **Rimozione
imballaggio bobine:** Impianto T.C.M.
Movimentazione bobine automatico
Rimozione imballo manuale
Interfaccia con impianto automatico di gestione e movimentazione magazzino intermedio carta
Integrazione con software gestionale

Magazzino intermedio carta

- **Caratteristica locale:** Superficie 883 m²
Locale climatizzato T = 21°-24° C, U.R. = 50% - 60%
(impostazioni uguali all'area cambia bobine e rotativa)

- **Capacità:** 130 bobine
Stoccaggio di media breve (2 giorni di produzione)

- **Logistica:** Bobine di carta senza imballo
Stoccaggio su file per colore, formato, grammatura e fornitore
Movimentate dalla stazione di rimozione imballaggio all'area di stoccaggio
Movimentate dal magazzino all'area cambia bobine

- **Impianto movimentazione:** ELECTRIC 80
2 vettori LGV a guida laser da 4,3 tonnellate ciascuno
Portata massima LGV 2 tonnellate
Numero di missioni diurne (stoccaggio) 50
Numero di missioni notturne (alimentazione rotative) 50
2 stazioni di ricarica

Produzione forme da stampa

- **Caratteristica locale:** Superficie 843 m²
 Locale climatizzato T = 21°-24° C, U.R. = 50% - 60%
 Unità di trattamento aria dedicata (tutta aria esterna con ricambio pari a 10 volumi/ora)

- **Impianti di produzione:**

LINEA SOLE240RE

2 CtP Afga Advantage DL
 Laser violetto

2 Sviluppatrici Agfa LP82 Ultra

2 piegatrici 2B

Lastre ad alogenuri d'argento
 Dimensione lastre: 398x584 mm

Ricezione pagine in formato Pdf
 Via satellite

Software di produzione Agfa

Rip Agfa Grafix
 Sublima

LINEA ATHEISIS

3 CtP Afga Polaris XTV
 Laser violetto

3 Sviluppatrici Agfa LP82 Ultra

2 piegatrici 2B

Basket di smistamento per
 edizione

Lastre ad alogenuri d'argento
 Dimensione lastre: 446x715 mm

Ricezione pagine in formato Pdf
 Via cavo (Telecom Hyperway) e
 via ftp

Software di produzione Agfa


Rip Agfa Grafix

Impianto di adduzione chimici fissaggio e sviluppo centralizzato e comune alle due linee

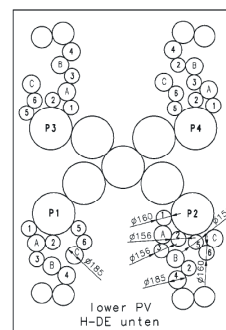
Rotativa Athesis

- **Caratteristica locale:** Superficie 750 m² (piano rotativa)
Altezza edificio 20 m
Locale climatizzato T = 21°-24° C, U.R. = 50% - 60%
Cabina silente in comune con rotative Sole24Ore (304 m²)

- **Rotativa:** M.A.N. ROLAND COLORMAN



- 4:2
- Larghezza 2000 mm
- Circonferenza cilindri 1400 mm
- 6 unità a satellite full color
- 2 coni per piega
- 2 pieghe 2:5:5
- 1 piega chopper quarterfold
- Punto metallico per cucitura sezione centrale o intero prodotto
- Caucciù metal back
- Dimensione prodotto principale 450x350 mm (tabloid)
- Dimensione prodotto in quartefold intonso 350x225 mm
- Numero massimo di pagine tabloid 96 full color con stampa in accumulo
- Velocità massima tabloid in accumulo: 35.500 copie/ora
- Velocità massima tabloid in doppia produzione: 71.000 copie/ora
- Velocità massima quarterfold in doppia produzione: 55.000 copie/ora
- 2 pulpiti di controllo per piega (tot 4) con prova colore a monitor
- Lavaggio caucciù automatico
- Lavaggio inchiostrazione automatico

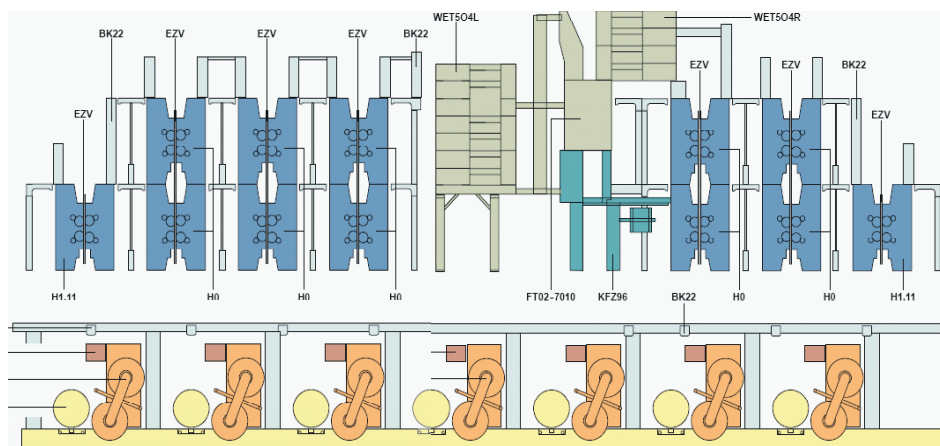


- **Prodotti:** Bresciaoggi
Il Giornale di Vicenza
L'Arena
In Città Brescia
In Città Vicenza
In Città Verona

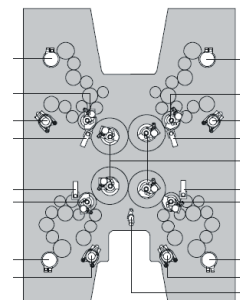
Rotativa Sole 24 Ore

- **Caratteristica locale:** Superficie 750 m² (piano rotativa)
Altezza edificio 20 m
Locale climatizzato T = 21°-24° C, U.R. = 50% - 60%
Cabina silente in comune con rotative Athesis (304 m²)

- **Rotativa:** M.A.N. ROLAND REGIOMAN



- 4:1
Larghezza 1600 mm
Circonferenza cilindri 560 mm
7 torri 4Hi full color
1 piega 2:5:5
3 coni
Caucciù metal back
Dimensione prodotto principale 560x400 mm (broadsheet)
Dimensione prodotto tabloid 400x280 mm
Numero massimo di pagine broadsheet 56 tutte a colori
Velocità massima: 75.000 copie/ora



- **Prodotti:** Sole24Ore
Inserti Sole24Ore

Area cambia bobine

- **Caratteristica locale:** Superficie 1.850 m²
 Locale climatizzato T = 21°-24° C, U.R. = 50% - 60%
 Locale comune tra rotative Athesis e Sole24Ore

- **Cambia bobine:**

REGIOMAN (SOLE24ORE)

7 Cambia bobine

Carico carta semiautomatico
 Cambio automatizzato
 Scarico anime manuale

Alimentazione da magazzino
 carta mediante vettori LGV a
 chiamata manuale

COLORMAN (ATHESIS)

6 Cambia bobine automatici

Carico carta automatico
 Cambio automatizzato
 Scarico anime automatico

Alimentazione da magazzino
 carta mediante vettori LGV a
 chiamata automatica

- **Gruppi di continuità
 dinamici:**

PILLER

2 gruppi da 1.540 kVA ciascuno

sono a servizio esclusivo delle macchine da stampa

necessari ad evitare sbalzi di tensione e micro interruzioni

in caso di distacco completo della tensione permettono alle rotative di effettuare una
 fermata in sicurezza.

Confezionamento Sole24Ore

- **Caratteristica locale:** Superficie totale reparto 3.750 m²
 Locale climatizzato T = 21°-24° C, U.R. = 50% - 60%
 Locale comune tra impianti Athesis e Sole24Ore

- **Impianto inserimento:** MÜLLER MARTINI
 2 impianti in parallelo costituiti da
 Nastro trasportatore
 Stazione di accumulo prodotto principale
 Stazione di svolgimento prodotto secondario
 Stazione di inserimento (2 inserimenti contemporanei possibili)

 Velocità di produzione 40.000 copie/ora per ciascun impianto

- **Impianto abbonati:** SITMA (di proprietà Athesis)
 2 linee di produzione + 1 linea di back-up in comune con Athesis
 Ogni linea è costituita da:
 - stampante inkjet per indirizzo abbonati
 - terza piega
 - stacker per la creazione del pacco
 - etichettatrice (i pacchi sono creati per C.A.P. o linea di consegna corrispondenza)
 - bilancia
 - cellophanatrice
 - legatrice FERAG

- **Impianto pacchi rivendite:** MÜLLER MARTINI
 4 linee di produzione
 Ogni linea è costituita da:
 - stacker per la creazione del pacco
 - etichettatrice
 - cellophanatrice SITMA
 - legatrice SCHNEIDER&OZGA

- **Impianto ribalta:** SITMA
 2 linee (rivendite ed abbonati)
 la linea presenta all'esterno 4 bocche di carico ognuna su due livelli

Confezionamento Athesis

- **Caratteristica locale:** Superficie totale reparto 3.750 m²
 Locale climatizzato T = 21°-24° C, U.R. = 50% - 60%
 Locale comune tra impianti Athesis e Sole24Ore

- **Impianto abbonati:** SITMA
 2 linee di produzione (1 linea con doppio formato per back-up Sole24Ore)
 (1 linea attrezzata per cellophanatura a copia singola)
 Ogni linea è costituita da:
 - stampante inkjet per indirizzo abbonati
 - terza piega
 - stacker per la creazione del pacco
 - etichettatrice (i pacchi sono creati per C.A.P. o linea di consegna corrispondenza)
 - bilancia
 - cellophanatrice
 - legatrice FERAG

- **Impianto pacchi rivendite:** FERAG
 4 linee di produzione
 Ogni linea è costituita da:
 - stacker per la creazione del pacco
 - etichettatrice
 - cellophanatrice SITMA
 - legatrice

- **Taglierina trilaterale:** FERAG SNT-U rotativa
 Velocità 35.000 copie/ora
 Formati lavorabili (non rifilati): min 198x192 - max 480x315 mm
 Formati rifilati: min 190x148 - max 420x297 mm

- **Impianto personalizzazione prodotto:** BARRY-WEHMILLER ACCRAPLY
 Applicazione di etichette tipo Memostick su quotidiani Athesis a velocità di produzione (max 71.000 copie/ora)

- **Impianto ribalta:** SITMA
 2 linee (rivendite ed abbonati)
 la linea rivendite presenta all'esterno 5 bocche di carico